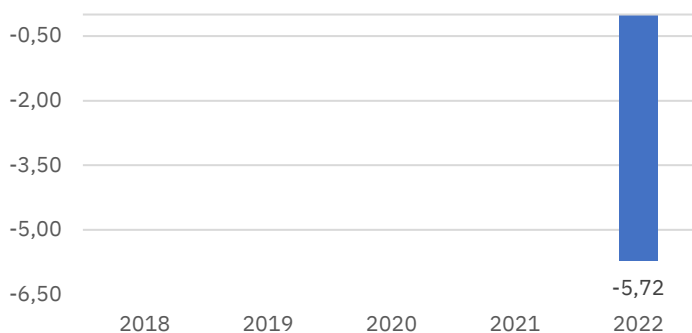


Subfundusz VIG / C-QUADRAT Obligacji

wydzielony w ramach VIG / C-QUADRAT FIO
utworzony w 2021 r.

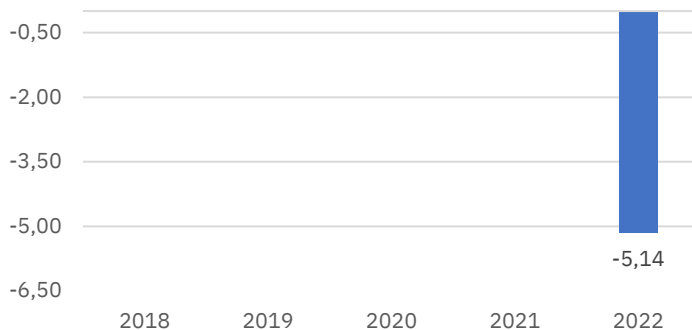
Wyniki osiągnięte w przeszłości (%)

Jednostka uczestnictwa kategorii A



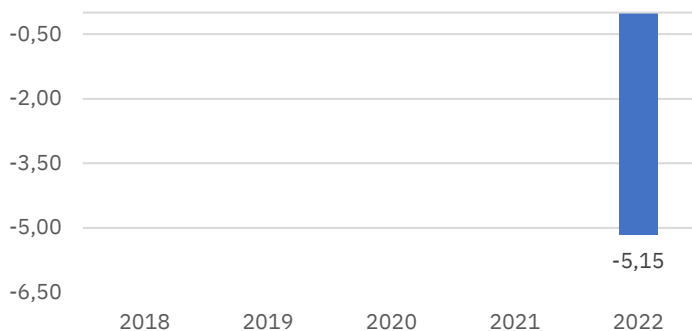
Subfundusz VIG / C-QUADRAT Obligacji istnieje krócej niż 5 lat. Ten wykres przedstawia wyniki subfunduszu jako **procentową stratę lub procentowy zysk** w skali roku w ciągu ostatnich 5 lat.

Jednostka uczestnictwa kategorii B



Subfundusz VIG / C-QUADRAT Obligacji istnieje krócej niż 5 lat. Ten wykres przedstawia wyniki subfunduszu jako **procentową stratę lub procentowy zysk** w skali roku w ciągu ostatnich 5 lat.

Jednostka uczestnictwa kategorii C



Subfundusz VIG / C-QUADRAT Obligacji istnieje krócej niż 5 lat. Ten wykres przedstawia wyniki subfunduszu jako **procentową stratę lub procentowy zysk** w skali roku w ciągu ostatnich 5 lat.

Wyniki osiągnięte w przeszłości nie są wiarygodnym wskaźnikiem przyszłych wyników. W przyszłości sytuacja na rynkach może kształtować się w zgoła odmienny sposób. Dotychczasowe wyniki mogą jednak pomóc ocenić, w jaki sposób funduszem zarządzano w przeszłości. Wyniki przedstawia się po odliczeniu opłat bieżących. Wszelkie opłaty za wejście i wyjście są wyłączone z obliczeń.